

Piattaforma per la Governance della Formazione – L'area del Docente

Registrazione e accesso alla piattaforma della formazione

Dalla Home page della piattaforma della formazione selezionando il pulsante **Accedi (1)** o il testo **Docenti (2)** è prospettata la pagina dalla quale è possibile effettuare sia la registrazione ai servizi MIUR e alla piattaforma della formazione SOFIA, che il login alla piattaforma utilizzando le credenziali personali (*Username e Password*).

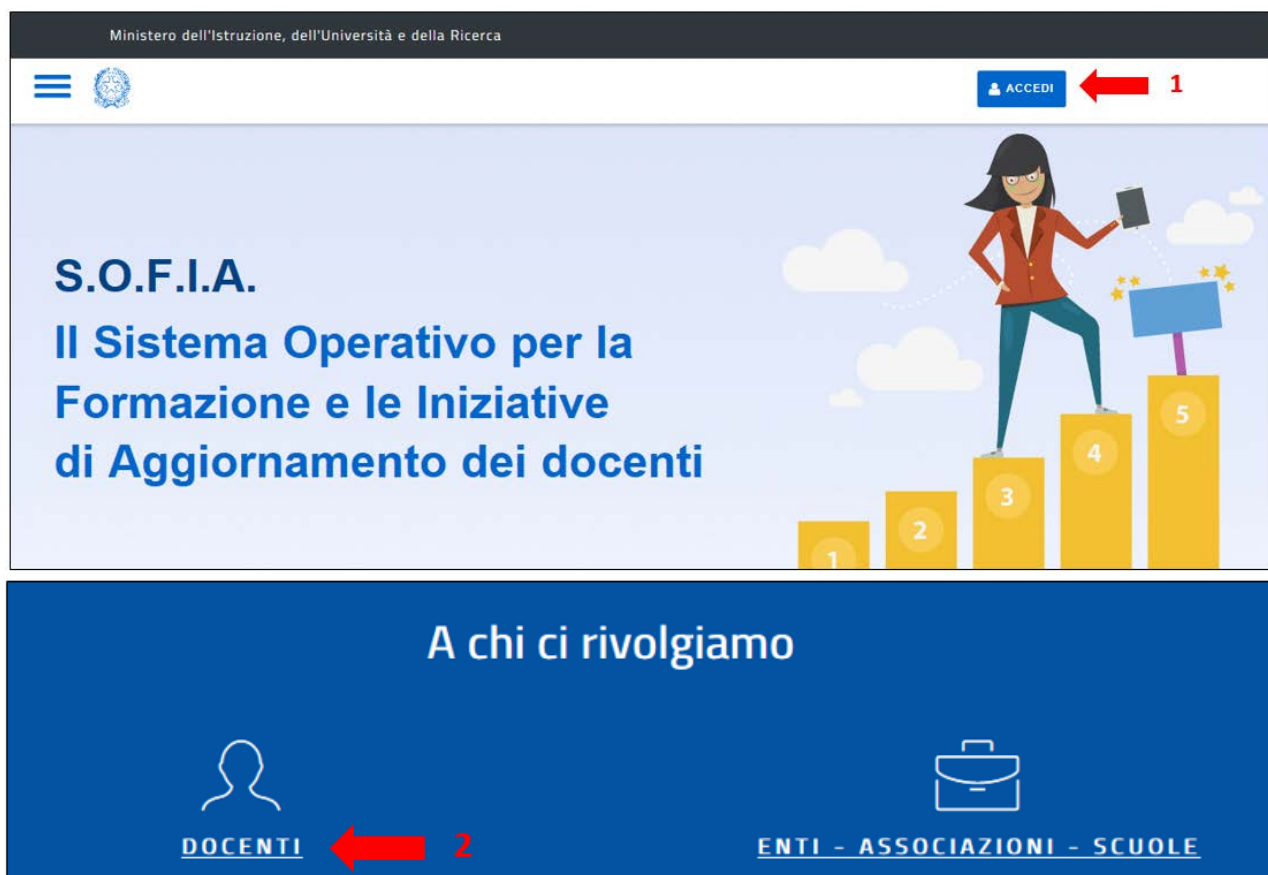


Figura 2- Home page della piattaforma S.O.F.I.A.

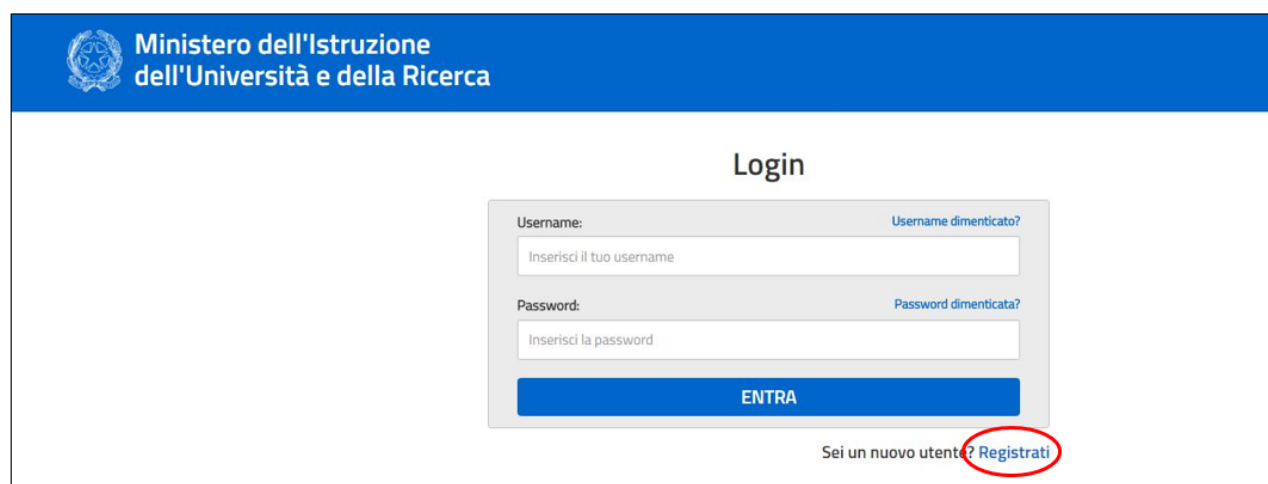


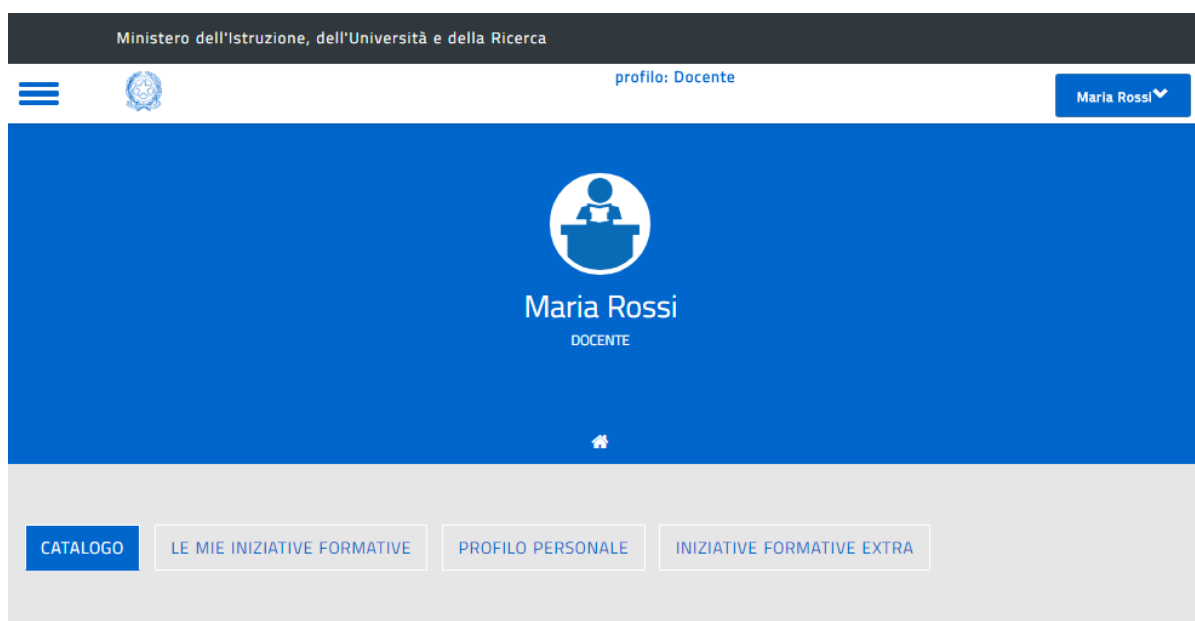
Figura 3- Registrazione e accesso alla piattaforma S.O.F.I.A.

Piattaforma per la Governance della Formazione – L'area del Docente

L'area privata del Docente

Il docente, conclusa correttamente la fase di registrazione ai servizi MIUR e alla Piattaforma della formazione, può accedere alle funzioni dell'area docente a lui dedicate.

Dopo aver effettuato la login la pagina prospettata sarà la seguente:



Benvenuta Maria

Inizia cercando un'iniziativa formativa che ti interessa



Figura 12- L'area privata del docente

Piattaforma per la Governance della Formazione – L'area del Docente

Le mie Iniziative formative

Nella sezione **Le mie iniziative formative** il sistema mostra, in ordine decrescente rispetto alla data di iscrizione, l'elenco delle Iniziative Formative e delle edizioni alle quali il docente risulta iscritto.

In particolare per ciascuna iscrizione saranno presenti:

- gli **ambiti formativi** coperti dall'iniziativa formativa;
- il **titolo** dell'iniziativa (se l'utente lo seleziona viene visualizzata la pagina che mostra le informazioni di dettaglio dell'iniziativa stessa e dell'edizione alla quale a suo tempo si è iscritto);
- la **descrizione** dell'iniziativa formativa;
- il **periodo di svolgimento** dell'edizione;
- se disponibile sulla piattaforma PDGF il **Logo** del soggetto che eroga l'iniziativa;
- la **denominazione** del soggetto erogatore;
- la **data di iscrizione**;
- lo **stato** dell'iscrizione.

Le mie iniziative formative

Qui puoi trovare le tue iniziative formative

The screenshot displays two course cards under the heading 'Le mie iniziative formative'. Each card includes a set of icons, a title, a description, the course ID and edition, the start and end dates, the enrollment date, and the current status. Below each card are four buttons: 'CANCELLA ISCRIZIONE', 'CONTENUTI DIDATTICI', 'QUESTIONARIO DI GRADIMENTO', and 'SCARICA ATTESTATO'. The first card is for 'Didattica museale e percorsi tattili' by Museo del Gioco, and the second is for 'Corso di lingua: Spagnolo' by Associazione Culturale Il Caprifoglio.

Titolo	Descrizione	ID Iniziativa / Edizione	Periodo Svolgimento	Data Iscrizione	Stato
Didattica museale e percorsi tattili	Corso sulla funzione didattica museale con elementi di museologia e museografia accessibile; nuove tecnologie per la didattica museale accessibile e la progettazione di percorsi e circuiti tattili.	ID.567 - Edizione ID.446	dal: 26/04/2017 Al: 05/05/2017	24/04/2017	Iscrizione attiva
Corso di lingua: Spagnolo	I Corsi di Lingua sono corsi di 500 ore finalizzati all'apprendimento di una lingua straniera a scelta tra l'inglese, il francese, lo spagnolo, il tedesco e il russo. I corsi sono strutturati a livelli (Elementare A1-A2, Intermedio B1-B2, Avanzato C1-C2) al termine del quale viene rilasciato l'attestazione del livello.	ID.566 - Edizione ID.445	dal: 12/04/2017 Al: 19/04/2017	10/04/2017	Iscrizione attiva

Figura 36 – Le mie iniziative formative

Piattaforma per la Governance della Formazione – L'area del Docente

Nella lista per ciascuna Edizione alla quale si è iscritti sono presenti i seguenti pulsanti operativi:

- **Cancello iscrizione**
- **Contenuti didattici**
- **Questionario di gradimento**
- **Scarica attestato**



Figura 37 – Le mie iniziative formative: pulsanti operativi

Piattaforma per la Governance della Formazione – L'area del Docente

Le mie iniziative formative: Questionario di gradimento

Non appena il soggetto erogatore dell'iniziativa formativa avrà registrato sulla piattaforma della formazione PDGF la frequenza di partecipazione del docente, quest'ultimo potrà compilare il questionario di gradimento.

A fronte della registrazione dell'avvenuta partecipazione il pulsante **Questionario di gradimento** si abilita alla digitazione e lo stato dell'iscrizione transita al valore *Edizione frequentata*.



L'informatica nel nostro tempo

I corsi di formazione e alta formazione sono corsi di perfezionamento e aggiornamento che provvedono allo sviluppo di competenze e capacità di livello superiore.


Iniziativa formativa ID.160 - Edizione ID.443

Svolgimento dal: 26/04/2017 Al: 05/05/2017 - Data Iscrizione: 24/04/2017 - Stato: Edizione frequentata

Università La Sapienza - Roma | Dipartimento di Ingegneria dell'Informazione, Elettronica e Telecomunicazioni

CANCELLA ISCRIZIONE | CONTENUTI DIDATTICI | **QUESTIONARIO DI GRADIMENTO** | SCARICA ATTESTATO

Figura 40 – Questionario di gradimento – abilitazione del pulsante operativo

	Questionario di gradimento: La compilazione del questionario è propedeutica alla possibilità di scaricare in seguito l'attestato di partecipazione all'iniziativa formativa.
---	--

Cliccando sul pulsante **Questionario di gradimento** l'utente ha la possibilità di rispondere ad alcune domande predisposte dalla Direzione Generale per il Personale Scolastico (DGPER).

Il questionario è suddiviso in sezioni, ognuna delle quali si articola in una o più domande. Ad ogni domanda risultano associate una o più possibili risposte, ma per ogni domanda deve essere selezionata una sola fra le risposte possibili.

Piattaforma per la Governance della Formazione – L'area del Docente



The image shows a screenshot of a survey form titled "SCHEMA DI RILEVAZIONE DEL GRADIMENTO DEL PERCORSO FORMATIVO". The form is displayed on a tablet held by a person in a suit. The text on the screen reads:

Questionario

Il questionario richiede solo pochi minuti, le risposte che darai saranno molto utili per il miglioramento dell'offerta formativa. Le informazioni raccolte saranno utilizzate nel massimo rispetto della privacy e analizzate solo in forma aggregata, quindi come statistiche (percentuali, medie, ecc.). Le tue risposte sono completamente anonime, riservate e coperte dal segreto statistico (ai sensi del decreto n. 196/2003 "Codice in materia di protezione dei dati personali").

QUALITÀ DEL COINVOLGIMENTO (condivisione e trasparenza del percorso)

1. L'attività formativa è stata inserita nel Piano di formazione triennale dell'Istituto di appartenenza?

Sì

No

Figura 41 – Questionario di gradimento – intestazione e prima domanda

In fondo al questionario, risultano disponibili tre pulsanti:

- **Indietro**, che consente al discente di tornare all'Area del docente - Le mie Iniziative Formative, senza inviare il questionario, nè salvare le eventuali risposte fornite;
- **Salva ed esci**, che memorizza negli archivi informatici le risposte selezionate dal docente, dandogli però la possibilità di modificarle ed inviarle in modo definitivo in un secondo momento;
- **Invia**, che salva tutte le risposte fornite dal docente e chiude il questionario. Una volta memorizzate correttamente tutte le risposte selezionate dal discente, viene fornito a quest'ultimo un feedback relativo al completamento del questionario, dopodiché la maschera relativa al questionario viene chiusa e viene prospettata nuovamente l'Area del docente - Le mie Iniziative Formative.

Piattaforma per la Governance della Formazione – L'area del Docente

Le mie iniziative formative: Scarica attestato di frequenza

Completato ed inviato il questionario di gradimento il docente potrà scaricare il suo attestato di partecipazione all'edizione dell'iniziativa formativa. L'utente potrà salvare il file in formato pdf sul suo pc o stamparne il contenuto.



Didattica museale e percorsi tattili

Corso sulla funzione didattica museale con elementi di museologia e museografia accessibile, nuove tecnologie per la didattica museale accessibile e la progettazione di percorsi e sussidi tattili.

Iniziativa formativa ID.567 - Edizione ID.446

Svolgimento dal: 12/04/2017 Al: 24/04/2017 - Data Iscrizione: 10/04/2017 - Stato: Percorso formativo concluso



Figura 43 – Le mie iniziative formative – abilitazione del pulsante Scarica attestato

Se il soggetto erogatore dell'iniziativa formativa non ha ancora registrato sulla piattaforma PDGF l'attestato di frequenza il sistema avvertirà l'utente con il seguente messaggio:

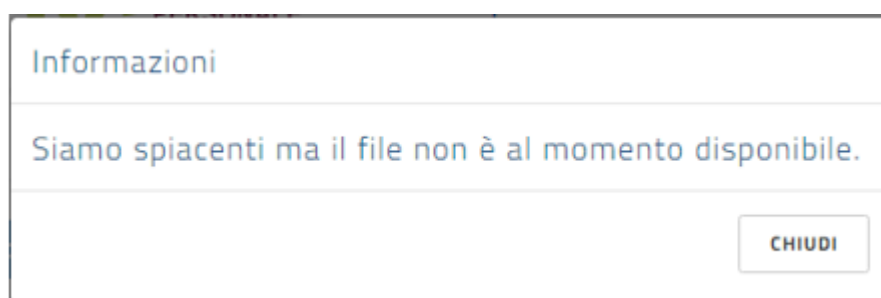


Figura 44 – Le mie iniziative formative –attestato non disponibile